



SAMOINŠTALAČNÝ MANUÁL



KAON KSTB 2037


☎ 0850 211 112 ▶ www.digislovakia.sk

DIGI
S L O V A K I A

ZÁKLADNÉ KROKY NA PRVOTNÉ SPUSTENIE SET-TOP BOXU



1. Zapojte koaxiálny kábel z TV zásuvky do Set-top boxu. (pozri obrázok vyššie)
2. Zapojte kábel zo Set-top boxu do TV prostredníctvom HDMI kábla, ktorý je priložený v balení. (pozri obrázok vyššie)
3. Zapojte Set-top box do elektrickej siete. (pozri obrázok vyššie)
4. Zapnite Set-top box.
5. Na TV prijímači pomocou TV diaľkového ovládača zvolte HDMI vstup (resp. SCART).
6. Zvolte **SLOVENSKÝ JAZYK** a potvrdte tlačidlom **OK**.



7. Zvoľte **TYP PRIPOJENIA K INTERNETU** na **ŽIADNE** a potvrdte **OK**.

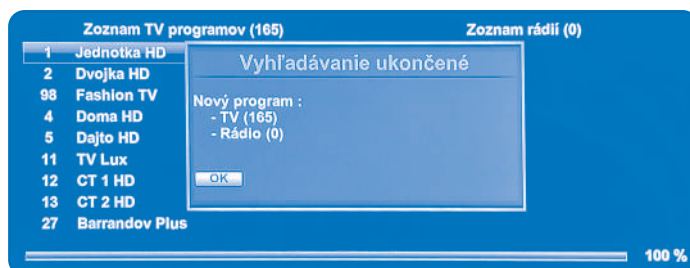


8. Skontrolujte parametre podľa tabuľky nižšie a **SPUSTITE VYHĽADÁVANIE** tlačidlom **OK**.

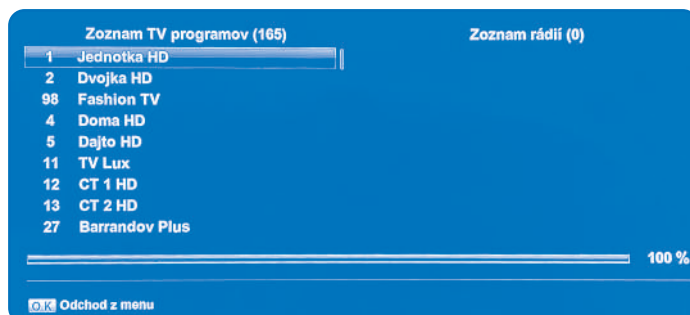


Zariadenie začne následne vyhľadávať všetky dostupné programy (vyhľadávanie trvá približne 3 minúty).

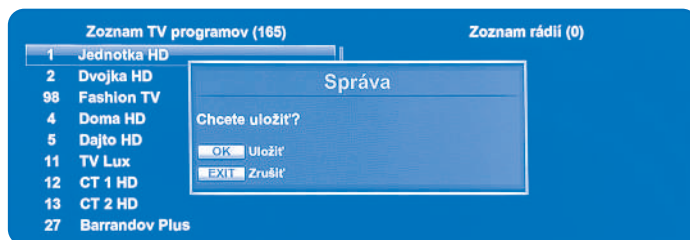
9. Po zobrazení informácie **VYHĽADÁVANIE UKONČENÉ**, potvrdte tlačidlom **OK**.



10. Opustite menu potvrdením voľby **ODCHOD Z MENU**, potvrdte tlačidlom **OK**.




11. Uložte stanice potvrdením volby **CHCETE ULOŽIT?** a potvrďte tlačidlom **OK**.



! Po ukončení vyhľadávania sa môže spustiť aktualizácia softvéru v trvaní asi 20 minút. Toto nevyžaduje žiadnu akciu, prosím čakajte.

12. Opište si číslo Smart karty.



Opište si číslo Smart karty, budete ho potrebovať v kroku 14.

13. Vložte Smart kartu do Set-top boxu.



Kartu otočte čipom nadol v smere ku Set-top boxu a vložte zboku.

14. Zašlite aktivačnú SMS na číslo **0902 021 090** v tvare:

FIXAKTIV (medzera) **ČísloVašejSmartkarty** ←

Príklad: **FIXAKTIV 123456789012**

15. Prepnite na kanál **HBO** (číslo TV programu 59).
Ak sa spustil obraz, inštalácia prebehla úspešne.

**Nepodarilo sa vám spustiť službu podľa návodu?
Kontaktujte nás.**

▶ www.digislovakia.sk

☎ **0850 211 112**

DIGI
S L O V A K I A